




PM FORUM 2015

Get Idea!



AGILE PM vs WATERFALL PM

Самсонова Полина



2 min guide: Who am I?



Teams: **7+**



Experience: **12 +**
IT PM: **4+**



Implemented projects: **10+**



Education:

NTUU "KPI" ITS: Telecommunications
"KROK" University: Finance



NO PMP
NO MBA
NO PhD

Adept of Servant Leadership philosophy



Немного о моих хобби



Субличности РМа: Agile, Waterfall.

Как переключиться? История личного опыта.



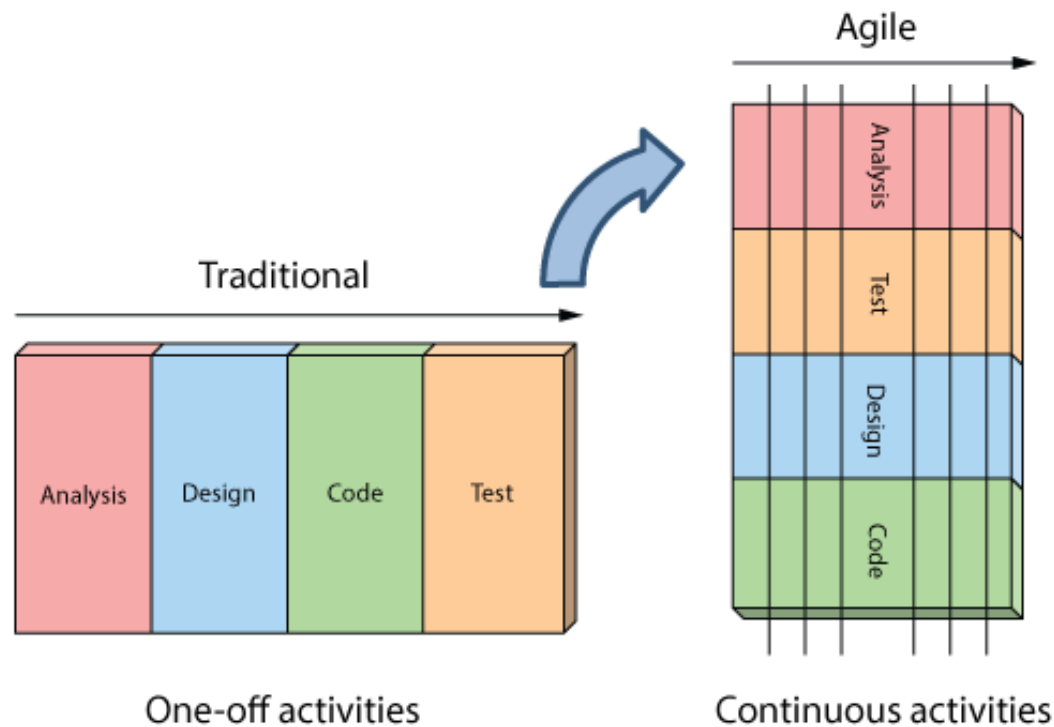
TOP-3 skills

- Коммуникабельность
- Любовь к людям
- Принятие решений =
ответственность




Субличности РМа: Agile, Waterfall.

Как переключиться? История личного опыта.



Субличности РМа: Agile, Waterfall.

Как переключиться? История личного опыта.



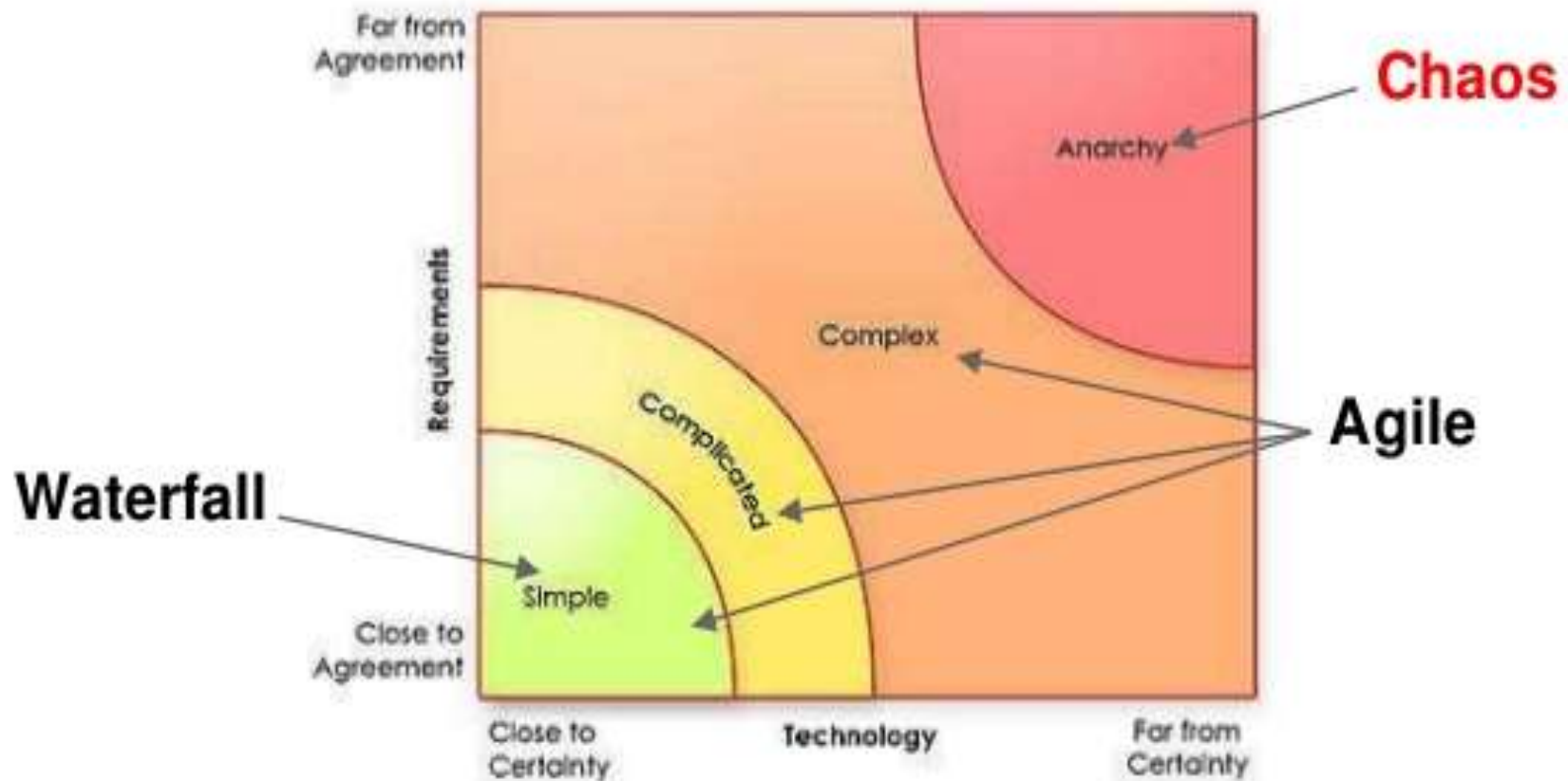
Смешно?



Субличности РМа: Agile, Waterfall.

Как переключиться? История личного опыта.

The Spectrum of Process Complexity

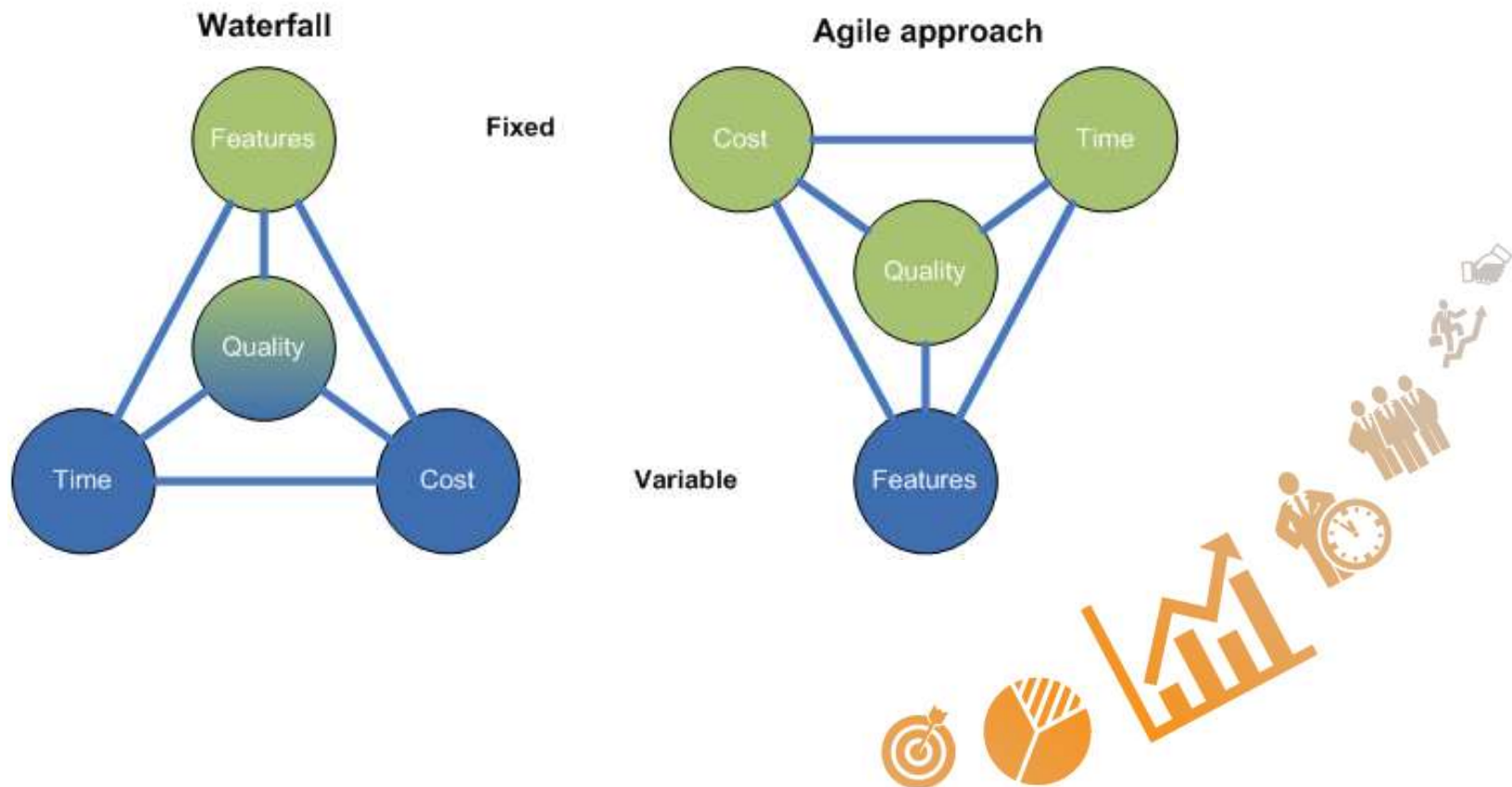


Ralph Stacey's complexity matrix



Субличности РМа: Agile, Waterfall.

Как переключиться? История личного опыта.



Субличности РМа: Agile, Waterfall.

Как переключиться? История личного опыта.



Agile и Waterfall PM в одном лице.

Возможности, риски и ограничения.



MODERN RESOLUTION FOR ALL PROJECTS

	2011	2012	2013	2014	2015
SUCCESSFUL	29%	27%	31%	28%	29%
CHALLENGED	49%	56%	50%	55%	52%
FAILED	22%	17%	19%	17%	19%

The Modern Resolution (OnTime, OnBudget, with a satisfactory result) of all software projects from FY2011-2015 within the new CHAOS database. Please note that for the rest of this report CHAOS Resolution will refer to the Modern Resolution definition not the Traditional Resolution definition.

Agile и Waterfall PM в одном лице.

Возможности, риски и ограничения.

CHAOS RESOLUTION BY PROJECT SIZE

	SUCCESSFUL	CHALLENGED	FAILED
Grand	2%	7%	17%
Large	6%	17%	24%
Medium	9%	26%	31%
Moderate	21%	32%	17%
Small	62%	16%	11%
TOTAL	100%	100%	100%

The resolution of all software projects by size from FY2011-2015 within the new CHAOS database.



Agile и Waterfall PM в одном лице.

Возможности, риски и ограничения.

CHAOS RESOLUTION BY AGILE VERSUS WATERFALL

SIZE	METHOD	SUCCESSFUL	CHALLENGED	FAILED
All Size Projects	Agile	39%	52%	9%
	Waterfall	11%	60%	29%
Large Size Projects	Agile	18%	59%	23%
	Waterfall	3%	55%	42%
Medium Size Projects	Agile	27%	62%	11%
	Waterfall	7%	68%	25%
Small Size Projects	Agile	58%	38%	4%
	Waterfall	44%	45%	11%

The resolution of all software projects from FY2011-2015 within the new CHAOS database, segmented by the agile process and waterfall method. The total number of software projects is over 10,000.



Agile и Waterfall PM в одном лице.

Возможности, риски и ограничения.

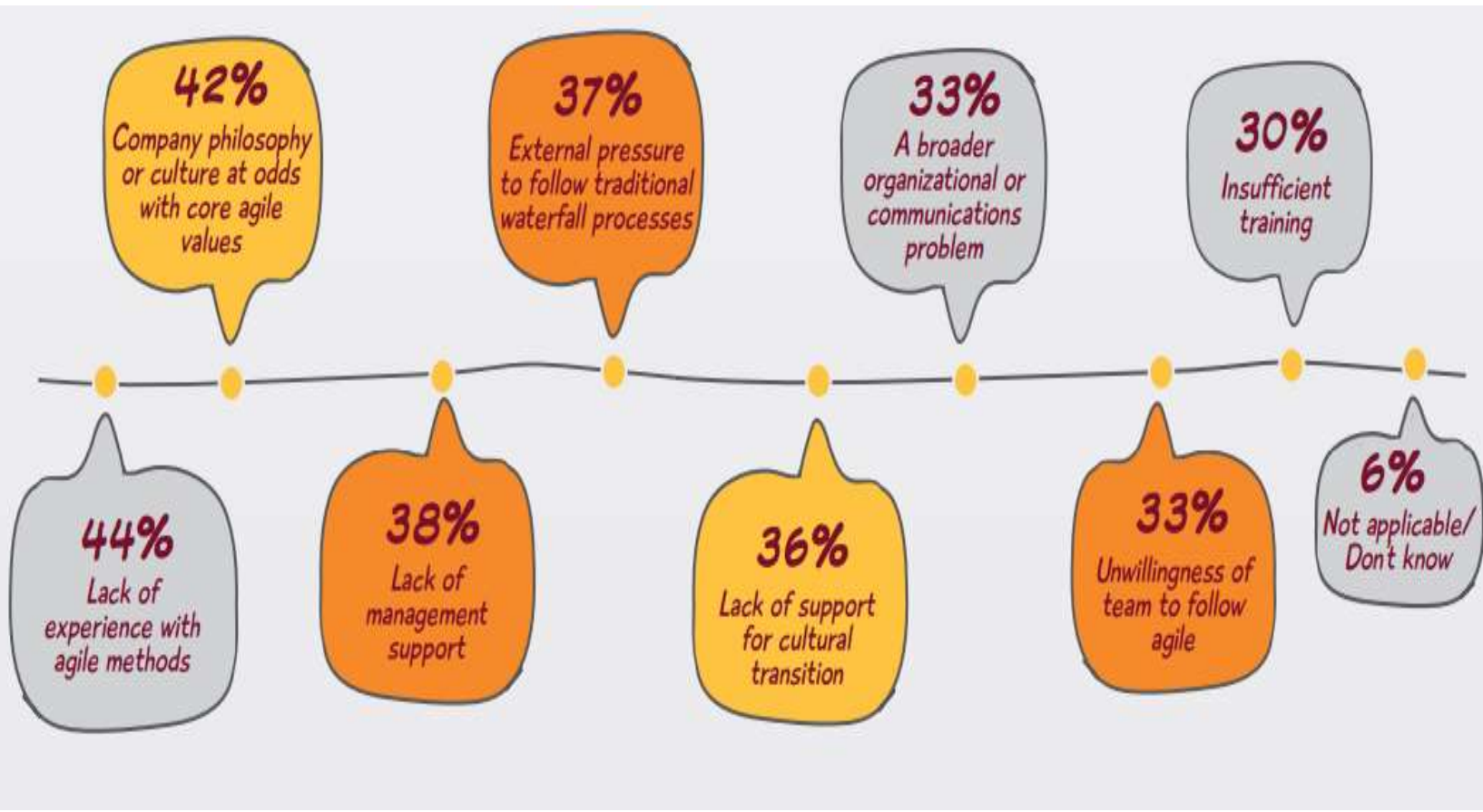
CHAOS FACTORS OF SUCCESS

FACTORS OF SUCCESS	POINTS	INVESTMENT
Executive Sponsorship	15	15%
Emotional Maturity	15	15%
User Involvement	15	15%
Optimization	15	15%
Skilled Resources	10	10%
Standard Architecture	8	8%
Agile Process	7	7%
Modest Execution	6	6%
Project Management Expertise	5	5%
Clear Business Objectives	4	4%



Agile и Waterfall PM в одном лице.

Возможности, риски и ограничения.



Agile и Waterfall PM в одном лице.

Возможности, риски и ограничения.



User-centric concept



Портрет современного РМа глазами экспертов.

Современный РМ глазами РМов РМ форума 2015

1. Кто это? Он и/или Она?
2. Какой опыт работы РМом?
3. Направление деятельности?
4. Кол-во одновременных проектов?
5. Топ-3 обязанностей
6. Топ-3 необходимых навыков (skills)
7. Топ-3 увлечений



Как можно со мной связаться?



Polinka.Samsonova@gmail.com
Polina.Samsonova@playtech.com



[+38067 220 76 08](tel:+380672207608)



<https://ua.linkedin.com/in/polinasamsonova>

